



Association 60x60
Rue du Village-Suisse 30
CH - 1205 Genève
tél. 022 320 78 11

PARC DE LA BALEINE

DESCRIPTIF ET RECOMMANDATIONS POUR UN RÉAMÉNAGEMENT PAR CATÉGORIES ET PAR DEGRÉS.

PRÉAMBULE :

Actuellement, et en particulier depuis 2011, avec les changements apportés par l'association 60x60, le parc de la Baleine fonctionne bien et apporte satisfaction aux usagers et aux habitants du quartier.

Le sondage réalisé au printemps 2013, en vue de son réaménagement après travaux sur les collecteurs d'égouts, montre que dans l'ensemble les usagers souhaitent que le parc reste tel qu'il est aujourd'hui. Une importante minorité aimerait cependant un agrandissement du parc, mais sans apporter de grandes nouveautés au niveau des jeux et installations qui s'y trouvent déjà.

Les recommandations du groupe de travail de l'association 60x60 vont dans le sens d'un réaménagement en douceur, qui conserverait au maximum la configuration, le caractère du parc, des jeux et du mobilier actuels. Toutefois, le groupe de travail a souhaité proposer au Service des écoles et institutions pour l'enfance de la Ville de Genève, 3 degrés possibles de transformation allant du plus simple, dans un souci d'économie de moyens - tout en remettant le parc aux normes en vigueur -, jusqu'à un agrandissement du parc avec de nouvelles installations, mais en respectant le caractère multifonctionnel de l'espace et son esthétique, qui font le succès du parc de la Baleine.

TABLE DES MATIÈRES :

Principes des 3 degrés de transformation.....	p. 3
Catégories prises en considération.....	p. 3
1. Espaces / ambiances.....	p. 4
a) espace jeux.....	p. 5
b) espace convivialité / rencontre.....	p. 5
c) espace animations.....	p. 5
d) espace repos, calme.....	p. 6
e) espace ombre, soleil.....	p. 6
f) espace potager.....	p. 6
2. Catégorie jeux.....	p. 7
3. Catégorie mobilier.....	p. 15
4. Bordures et sols.....	p. 18
5. Végétalisation.....	p. 19
6. Agrandissement du parc et accès chemin.....	p. 19
Annexe : sondage auprès des habitants et usagers	p. 21

PRINCIPE DES 3 DEGRÉS DE TRANSFORMATION :

Solution 1 : on conserve et on transforme afin de mettre aux normes;

Solution 2 : on remplace par du neuf;

Solution 3 : on conçoit de nouveaux jeux et équipements (en les fabriquant par nos propres moyens ou en les faisant fabriquer).

CATÉGORIES PRISES EN CONSIDÉRATION (voir sondage p. 21):

ESPACES /AMBIANCE

JEUX

MOBILIER URBAIN

VEGETALISATION

REVÊTEMENT DU SOL

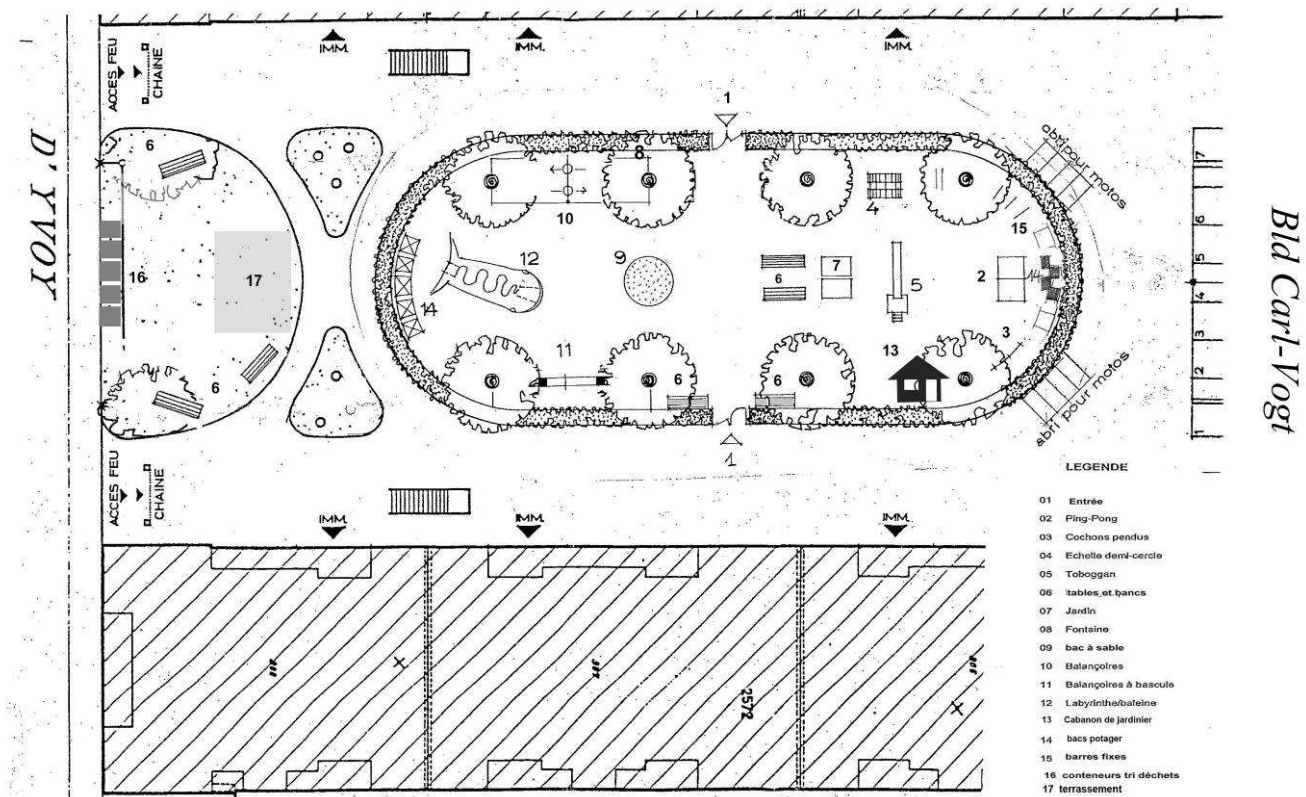
CLÔTURE

AGRANDISSEMENT ET ACCÈS CHEMIN

1) ESPACES / AMBIANCES

Le square de la rue du Village-Suisse, situé entre les immeubles 19, 21, 23 et 30, 32, 34 est un des rares espaces verts de la cité Carl-Vogt Honegger, et sans doute celui qui est le plus utilisé par les habitants. Au centre du square, se trouvent un espace arborisé et une place de jeux surnommée « Parc de la Baleine » en raison de la sculpture-labyrinthe en forme de baleine qui s'y trouve.

Les blocs d'habitations 3 et 4 de la cité Carl-Vogt Honegger, situés à la rue du Village-Suisse, abritaient à l'origine une école enfantine et primaire, dont les premiers habitants de la cité se souviennent bien. Certains locataires actuels se rappellent même y avoir effectué leurs premières classes. Si l'école a aujourd'hui disparu, le préau de cette école existe toujours et est devenu la 100e place de jeux de la Ville de Genève, inaugurée en 1999.



Ci-dessus : plan actualisé du square de la rue du Village-Suisse.

Le square comprend plusieurs espaces plus ou moins bien délimités servant à des fonctionnalités multiples :

- le parc de jeux pour enfants, arborisé, avec des jeux, des bancs et des tables, clôturé par une haie et une barrière grillagée ;
- un espace de verdure côté bd d'Yvoy (mal entretenu et peu utilisé), avec deux bancs, des arbres, des bosquets, une haie et un ancien terrassement en pierre;
- un espace de parcage pour voitures (côté bd Carl-Vogt);
- deux abris pour véhicules deux-roues (contre le grillage du parc de jeux côté bd Carl-Vogt);
- deux allées latérales goudronnées, bordant les entrées des immeubles avec voie de secours ;
- une allée transversale goudronnée entre les immeubles n° 32 et 23.

En outre, le square est fermé à ses extrémités par des barrières empêchant théoriquement les véhicules non autorisés de passer. Du côté du bd Carl-Vogt, des enseignes publicitaires, une rangée d'arbustes et une barrière automatique ferment le square. Plusieurs containers de récupération peu esthétiques bordent le square côté bd d'Yvoy.

Les différents espaces sont souvent utilisés de manière différente de leur attribution première. Les enfants utilisent par exemple les allées goudronnées comme terrain de jeux, pour y faire du vélo ou jouer au ballon. Le terrain de jeux du préau de l'ancienne école est également utilisé par des personnes âgées qui viennent s'y reposer, par des personnes qui travaillent dans le quartier qui viennent y manger à midi, et par des mères avec des tout-petits ou des parents qui viennent fêter l'anniversaire de leur enfant. Le soir, la place de jeux devient plutôt un lieu de rencontre pour les adolescents et les adultes. Par ailleurs, les allées sont régulièrement utilisées pour le parcage sauvage des motos et voitures, et les propriétaires de chiens laissent régulièrement leurs animaux faire leurs besoins dans les allées goudronnées ou dans l'espace de verdure qui se trouve à l'extérieur de l'aire clôturée côté bd d'Yvoy.

a) espace jeux

Se trouve essentiellement à l'intérieur du parc clôturé. Les 8 arbres qui se trouvent dans l'enceinte apportent de l'ombre en été et coupent avec l'aspect minéral du lieu. Les crèches, écoles et parascolaire le fréquentent régulièrement. Les éducatrices de ces institutions demandent plus de jeux pour les tout-petits. La table de ping-pong qui se trouve dans l'espace clôturé pourrait être installée dans l'autre espace de verdure, côté bd d'Yvoy, ce qui libérerait de la place pour des nouveaux jeux pour les 1-4 ans. Nous avons également constaté cette année que le gravier attire des joueurs de pétanque, pendant la pause de midi, mais ce jeu, dans les conditions actuelles, se combine mal avec la présence des enfants.

b) espace convivialité / rencontre

La demande va dans le sens d'avoir plus de tables et de bancs dans l'espace clôturé. Une demande qui coïncide avec le développement des activités de proximité de l'association 60x60 (soirées cinéma, grillades communautaires, etc.), mais aussi avec la présence de plus en plus importante de personnes travaillant dans le quartier qui viennent manger à midi dans le parc. L'utilisation de mobilier mobile (transats, tables) permet actuellement de pallier le manque de tables et de bancs fixes, mais il faut avoir accès au cabanon de jardinier. Un raccordement électrique avec un compteur dans le cabanon de jardinier serait le bienvenu pour les activités de 60x60. Les factures d'électricité pourraient être prises en charge par l'association 60x60 (actuellement l'électricité est prise dans les locaux poubelles des immeubles voisins); idem pour l'installation d'un robinet d'eau (l'arrosage du potager).

c) espace animations

Actuellement, les principales animations à l'intérieur du parc de jeux sont :

- la fête des Voisins,
- les mercredis et jeudis après-midi, présence d'un animateur de l'association 60x60 qui ouvre la cabane, sort les chaises longues, propose des livres, des jeux mobiles et des activités de plein air avec enfants (jardinage, teinture, couture, dessin, photos);

- le cinéma en plein air, les lundis soir du mois de juillet;
- un thé dansant pour les aînés en juillet, organisé en collaboration avec l'UAC Plainpalais-Jonction-Acacias.
- les journées potagers, etc.

d) espace repos, calme

Le parc de la Baleine est perçu comme un lieu calme, tourné vers l'intimité par les usagers ce qui peut paraître en contradiction avec le fait qu'il s'agisse d'un parc de jeux. Le maintien d'un espace de repos, protégé, permettant la lecture et le délasserement semble nécessaire mais cet espace pourrait être aménagé hors du parc de jeux, côté bd d'Yvoy, à condition que celui-ci soit aménagé et entretenu en conséquence.

e) espace ombre, soleil

Le fait que le parc soit arborisé et ombragé lui donne un atout supplémentaire. En été, en milieu de journée, le soleil frappe fort sur le gravier et le parc est alors délaissé par les usagers. L'installation de nouveaux bancs sous les arbres (ou déplacer à l'ombre ceux qui existent déjà) serait sans doute apprécié. Certains sondés nous ont fait part également de leur souhait d'avoir un auvent pour se protéger du soleil ou de la pluie.

f) espace potager (voir rubrique ci-dessous végétalisation).



2) CATÉGORIE JEUX

Toboggan : incontournable, mais ne répond plus aux normes.



Avantages du toboggan actuel (modèle Bürli, années 60, métallique) : avec sa petite dimension, il se fond bien dans le paysage et s'inscrit dans l'architecture des frères Honegger. Le toboggan est un jeu très demandé par les enfants. Importance d'avoir un point haut (tourelle). Si un nouveau toboggan devait être installé, il ne devrait pas être trop massif, afin de pas occuper trop de place dans l'aire de jeux et répondre aux critères esthétiques de l'ensemble architectural.

solutions :

1 : on récupère l'ancien toboggan et on l'adapte aux normes en vigueur, par un bardage protégeant la montée et une tourelle-plate-forme;

2 : on le remplace par un nouveau toboggan, de dimension identique, adapté au normes.

Cochon pendu (barres fixes) : ne répond pas actuellement aux normes, mais cela peut être corrigé.



Les 2 barres centrales verticales devraient être séparées d'au moins 25 cm. Un espace libre d'au moins 1m50 au sol devrait être réservé autour avec un ameublement du gravier pour augmenter la souplesse en cas de chute.

Solutions :

1 : on conserve les barres en l'état, en les séparant de 25 cm;

2 : si on ne peut pas les conserver en l'état, on les supprime.

Barres parallèles : répondent aux normes. Un espace d'au moins 1m50 au sol doit toutefois être réservé autour du jeu. Le sol doit être amebli.



Solutions :

1 : on conserve le jeu et on ameublît le sol sur la surface nécessaire;

2 : on déplace si nécessaire les barres légèrement vers l'intérieur du parc afin de laisser un espace de 1m50 au sol.

Tunnel métallique pour grimper : répond actuellement aux normes. Seul véritable jeu pour grimper se trouvant dans le parc, il est très prisé par les enfants. Son maintien dans l'aire de jeux paraît évident.



Un espace de 1.70 m autour de l'installation devrait être réservé. Le sol devrait être ameubli afin d'augmenter la souplesse en cas de chute.

Solutions :

1 : l'installation reste telle quelle, à l'emplacement actuel;

2 : l'installation est déplacée légèrement vers le centre de l'aire de jeux afin d'augmenter l'espace autour.

Bac à sable : actuellement aux normes, mais apparaît trop petit quand les enfants des crèches et du parascolaire viennent jouer dans le parc. En 2011, l'association 60x60 a enlevé la grille qui l'entourait, constatant que les enfants hésitaient à aller jouer seuls dans la cage. Le bac à sable est absolument nécessaire dans le parc (en particulier pour les tout-petits). Actuellement, le tour du bac est fait en briques (parpaing). Une bordure en béton coulé serait plus esthétique, mais plus chère.



Solutions :

1 : le bac peut être refait sous la même forme ronde, après les travaux, ou de forme carrée, avec les mêmes matériaux (parpaing), voire agrandi à 4m de diamètre environ;

2 : pourrait être agrandi avec un mur en béton;

3 : pourrait être agrandi et amélioré avec un mur en béton et des plots, tables ou gradins autour du bac à sable (voir exemples ci-dessous).



Table de ping-pong : utilisée plutôt par de jeunes adultes qui ne viennent dans le parc que pour ça. Ils apportent leur propre filet et leurs raquettes. La table est vieille et mériterait d'être changée. Elle pourrait également être déplacée à l'extérieur de l'aire de jeux clôturée, dans la partie végétalisée qui donne côté bd d'Yvoy. Cela libérerait de la place pour un autre jeu (plus adapté aux enfants de 1-4 ans par exemple), voire un espace de convivialité avec des tables et des bancs.




Solutions :

1 : on conserve le même emplacement avec une nouvelle table de ping-pong;

2 : on installe une nouvelle table de ping-pong à l'extérieur du parc clôturé, dans l'espace végétalisé côté bd d'Yvoy.

Balançoires portiques : (un must) les balançoires sont très utilisées par les enfants de tous les âges. Elles doivent donc impérativement être conservées dans le parc ou remplacées par une installation du même type. Le sol doit également être ameubli avec plus de gravier (ce qui implique de creuser une fosse de 30 cm en profondeur). On risque alors de tomber dans les racines des arbres (une expertise du SEVE devrait être demandée pour savoir si ce décaissement est possible sans toucher aux racines des arbres). D'autre part, un espace de 4m à l'axe doit rester libre.



Solutions :

1 : on maintient l'installation en l'état à son emplacement actuel et le sol est ameubli, avec les précautions relevées plus haut (décaissement du sol pour avoir une profondeur de 30cm de gravier);

2 : les balançoires sont déplacées vers l'une des deux extrémités du parc (par ex., place libérée par la table de ping-pong).

La Baleine, jeu-sculpture-labyrinthe (la star du parc) : la sculpture en béton constitue un jeu incontournable pour les petits et grands, dans la mesure où elle représente à la fois un endroit pour se rencontrer, pour se cacher, escalader, se prélasser. Elle est l'objet emblématique du parc. La disparition de la baleine risque d'occasionner une vraie déception pour les habitants et les usagers. La baleine n'est toutefois plus aux normes, en raison de la possibilité de monter sur sa tête ou sur une autre partie de la sculpture. Un espace d'au minimum 1m50 devrait être réservé de chaque côté des parties surélevées et le sol autour devrait être ameubli.



Solutions:

1 : on conserve malgré tout la sculpture telle quelle, en ameublissement le sol pour amortir en cas de chute et on enlève certaines parties de la sculpture (coeur) afin de l'adapter aux normes;


2 : on refait une nouvelle baleine répondant totalement aux normes, par nos propres moyens ou on la fait fabriquer (voir croquis a & b ci-dessous));

3 : on évoque la baleine en créant un espace de jeux avec une île, des rochers partiellement enfouis, dans un sol mou (voir croquis c).

croquis a, version baleine abri



croquis b, version baleine arceaux



croquis c, îles-rochers et sol mou

Balçoire à bascule : obsolète et peu utilisée



Solution :

1 : nous préconisons de ne pas remplacer ce jeu; l'espace laissé libre pourrait être occupé par le cabanon de jardinier ou par de nouveaux jeux à l'intention des tout-petits.

LES JEUX QUE L'ON POURRAIT RAJOUTER

Dans l'ensemble, la demande est plutôt de ne pas rajouter de jeux pour préserver l'espace dans le parc. Toutefois, une demande répétée du personnel des crèches a été faite, via notre sondage, pour avoir davantage de jeux destinés aux enfants de 1-4 ans.

a) jeux pour les tout-petits :

Les jeux qui correspondent à la catégorie des 1-4 ans sont principalement :

ceux qui existent déjà :

- **le bac à sable** (pourrait être agrandi et amélioré, voir plus haut);
- **jeux mobiles pour le bac à sable, matériel de dessin** (fournis à la demande);
- **tableau noir, dessin à la craie** (expérience éphémère menée depuis 2011 dans le cadre des animations de l'association 60x60; d'autres solutions sont à l'étude);



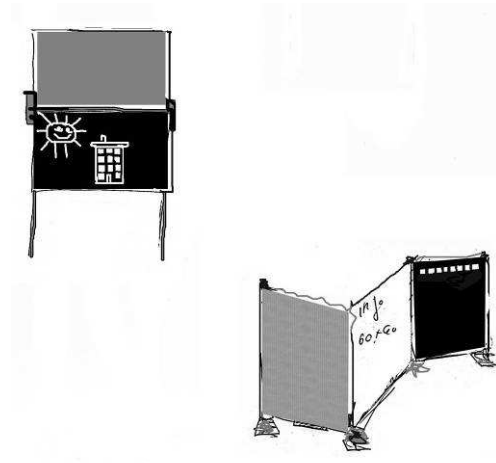
ceux qui seraient à créer :

- **jeux d'équilibre** (poutres ou bandes caoutchouc);
- **jeux de cachette** (cabane)

Solutions :

1 : on se contente des jeux actuels, avec un agrandissement du bac à sable; on continue de proposer des jeux (sauts, pelles pour le bac à sable, etc. à la demande), on augmente l'offre par des jeux mobiles de construction, avec la présence d'animateurs-trices de l'association 60x60;

2 : on installe des jeux simples, comme des poutres d'équilibre ou des bandes de caoutchouc au sol; on réitère l'expérience du tableau noir avec une installation fixe combinée avec les jeux d'équilibre.



3 : on crée un espace tout-petits, sorte de jardin avec des rochers à demi-enfouis, évoquant des îles ou une baleine, dans un sol mou, autour desquels les enfants peuvent courir ou derrière lesquels ils peuvent se cacher (voir plus haut, croquis c, sous "baleine").

3) CATÉGORIE MOBILIER

Tables et bancs : viennent d'être repeints par deux jeunes du quartier, qui ont également repeint la cabane de jardinier. La demande va dans le sens d'un agrandissement de l'espace rencontre et convivialité. Les tables et bancs actuels ne sont plus suffisants. Durant l'été 2012 et 2013, des chaises longues (transats) ont été proposées aux usagers, permettant d'augmenter l'offre. Avantage des chaises longues (mobiliers mobiles) : elles peuvent être déplacées facilement dans l'espace du parc, sous les arbres pour trouver de l'ombre par exemple. Désavantage : elles doivent être remises chaque soir dans la cabane et mobilisent la présence d'une personne de l'association pour les sortir et les rentrer.



Tables et bancs actuels



autre exemple de table-banc (Nantes)

Solutions :

1 : garder ce qui existe déjà et rajouter des tables et des bancs;

2 : réaliser une grande table collective que nous pourrions fabriquer nous-mêmes avec des matériaux de récupération;

3 : faire confectionner sur mesure une grande table + banc collectif ou table tonnelle.

Abris à vélos/motos : se trouvent à l'extérieur de la clôture du parc de jeux, côté bd Carl-Vogt. Si la bordure devait être modifiée, un réaménagement de ces abris serait souhaitable.



Solutions :

1 : garder les deux abris aux mêmes emplacements;

2 : poser une clôture rectiligne du côté bd Carl-Vogt et installer un abri vélos-motos sur toute la longueur (plus de places à disposition).

Bacs à potager : le jardin potager apporte un plus dans le parc et l'expérience mérite d'être reconduite après les travaux de réaménagement. Toutefois la question est de savoir s'il faut remettre les bacs actuels (réhausses de chemin de fer posées sur des palettes) ou aller dans le sens d'un véritable espace potager avec des plates-bandes, voire l'installation d'une petite serre et un compost. Le carré de la Fondation Ensemble qui se trouve au centre du parc doit également être repensé (il sera de toute manière détruit pendant les travaux).



1 : on garde la version actuelle avec les bacs que l'on peut déplacer facilement pendant les travaux, on réinstalle le carré de la Fondation Ensemble au même endroit après travaux;

2 : on crée des carrés de potager, intégrés à la haie, ou en alternance avec la haie;

3 : on crée un espace plates-bandes du côté bd d'Yvoy (mieux ensoleillé), divisés en plusieurs parties (attribuées aux habitants et à la Fondation Ensemble).

Borne fontaine : la borne fontaine est très appréciée et très utile, mais son débit est trop faible lorsqu'il s'agit d'arroser le potager.



1 : on conserve la borne fontaine telle quelle et on rajoute un robinet d'eau de plus grand débit dans le parc;

2 : on modifie la borne fontaine en installant un poussoir qui permette d'avoir un débit d'eau plus important;

3 : on crée une nouvelle borne-fontaine-table qui permette à la fois le jeu et l'arrosage.



exemple de borne-fontaine (G. Descombes, Lyon)

Cabanon de jardinier et électricité : le cabanon de jardinier est devenu un élément essentiel du parc de la Baleine. Sans lui, les activités de l'association 60x60 (plantage, animations, cinémas, repas communautaires) ne pourraient pas avoir lieu. Servant à l'entreposage de matériel divers (jeux, outils de jardinage, transats, barbecue, livres, peinture, etc.), il est même devenu trop petit. Il manque aussi cruellement une alimentation électrique qui pourrait être installée à l'intérieur du cabanon. Un robinet d'eau proche du cabanon serait également utile.



Solutions :

- 1 : on le laisse où il se trouve maintenant, avec un raccordement électrique et un compteur à l'intérieur du local;
- 2 : on ajoute un avant-toit étanche pour augmenter la surface couverte afin de permettre des activités communautaires en cas de pluie;
- 3: on déplace le cabanon à la place de l'actuelle balançoire à bascule, on ajoute les commodités (raccordement électrique et borne fontaine).

4) BORDURES ET SOLS

Bordures, grillage : le sondage montre une quasi unanimité pour conserver la clôture autour du parc de jeux (en particulier parmi les crèches, écoles, parascolaires qui fréquentent le parc). Les avis divergent davantage concernant le type de clôture (métallique ou combinée grillage-végétation). La question de la bordure qui délimite le sol entre l'extérieur et l'intérieur du parc doit être également repensée (séparer le bitume du gravier).

Solutions :

- 1 : on récupère l'ancienne barrière, on la restaure et on la repeint, en blanc ou gris, on conserve les rangs de pavés au sol, séparant du bitume, on revitalise la haie avec de nouvelles essences;
- 2 : on garde la barrière actuelle, restaurée, avec une tranchée en bordure du bitume délimitée par des planchettes en bois, dépassant de 5 cm pour retenir le gravier, on revitalise la haie;
- 3 : on change complètement de clôture, avec une combinaison de haie végétale et mur habité (en béton) d'une hauteur de 1 m à 1,5 m.

Sols :

Entretien : le sol en gravier comme actuellement est plébiscité dans le sondage, par les usagers. Problème : le gravier se déplace beaucoup et le sol se creuse par endroits. Un meilleur système de drainage apparaît nécessaire car l'eau s'accumule en plusieurs points, en particulier les entrées quand il pleut. Un entretien régulier du sol sera également nécessaire après rénovation. Une collaboration régulière entre l'association 60x60 et les services d'entretien des parcs serait à mettre en place. Autre question : doit-on avoir un sol homogénéisé sur toute la surface du parc avec le même type de gravier, ou utiliser du gravier rond pour les surfaces de jeux et concassé pour les autres surfaces ?

Solutions :

- 1 : ameubler uniquement les zones sensibles autour des surfaces de jeux comme l'exigent les normes, et laisser les autres espace comme actuellement;
- 2 : uniformiser toute la surface du parc avec le même gravier;
- 3 : utiliser deux types de gravier suivant les espaces (gravier rond, gravier concassé).

5) VÉGÉTALISATION

Le parc de la Baleine est actuellement entouré d'une haie végétale peu touffue et peu homogène, composée d'essences diverses (hibiscus, charmille, forsythia, bambou, etc.) et d'un double alignement de 8 érables (à l'intérieur de l'espace clôturé), et de 6 autres à l'extérieur.

Les arbres :

Les 8 arbres à l'intérieur de l'espace clôturé sont distants d'environ 4 m. On se rend compte facilement que les usagers du parc se réfugient sous les arbres aux heures les plus chaudes, s'ils en ont le choix.

Solution :

1 : laisser tel quel

La haie végétale :

La haie végétale donne au parc son intimité et tempère l'aspect minéral du lieu. Elle permet également de rendre moins visible la barrière métallique qui entoure le parc. Elle mériterait cependant d'être mieux entretenue et revitalisée, en incorporant de nouvelles espèces : arbustes fruitiers, lilas, etc. Le sol devrait être également réaménagé (voir bordures) afin de mieux délimiter la zone haie de la zone gravier. Un projet devrait être élaboré avec le SEVE pour la revitalisation de l'ensemble de la haie végétale.

Solutions :

1 : quelques charmilles, noisetiers, forsythia, hibiscus sont conservés. Les bambous disparaissent. Le parterre est enrichi avec de la bonne terre et agrémenté de fleurs en tapis - scillas, anémones, iris, etc. - et de fleurs grimpantes - roses trémières, clématites, pois de senteurs, etc. - qui embelliraient le parc.

2 : des zones de plantation pourraient être incluses dans la haie végétale. Les bacs de plantation pourraient également être intégrés à la haie.

6) AGRANDISSEMENT DU PARC ET ACCES CHEMIN

Dans le sondage, les avis sont très partagés entre l'idée d'un agrandissement du parc de la Baleine son maintien dans la taille actuelle. Dans les deux cas, la zone de jeux doit continuer à être clôturée. En cas d'agrandissement, le passage bitumé permettant le déplacement des piétons/vélos, entre les immeubles, côté bd d'Yvoy devrait être déplacé.

Solutions :

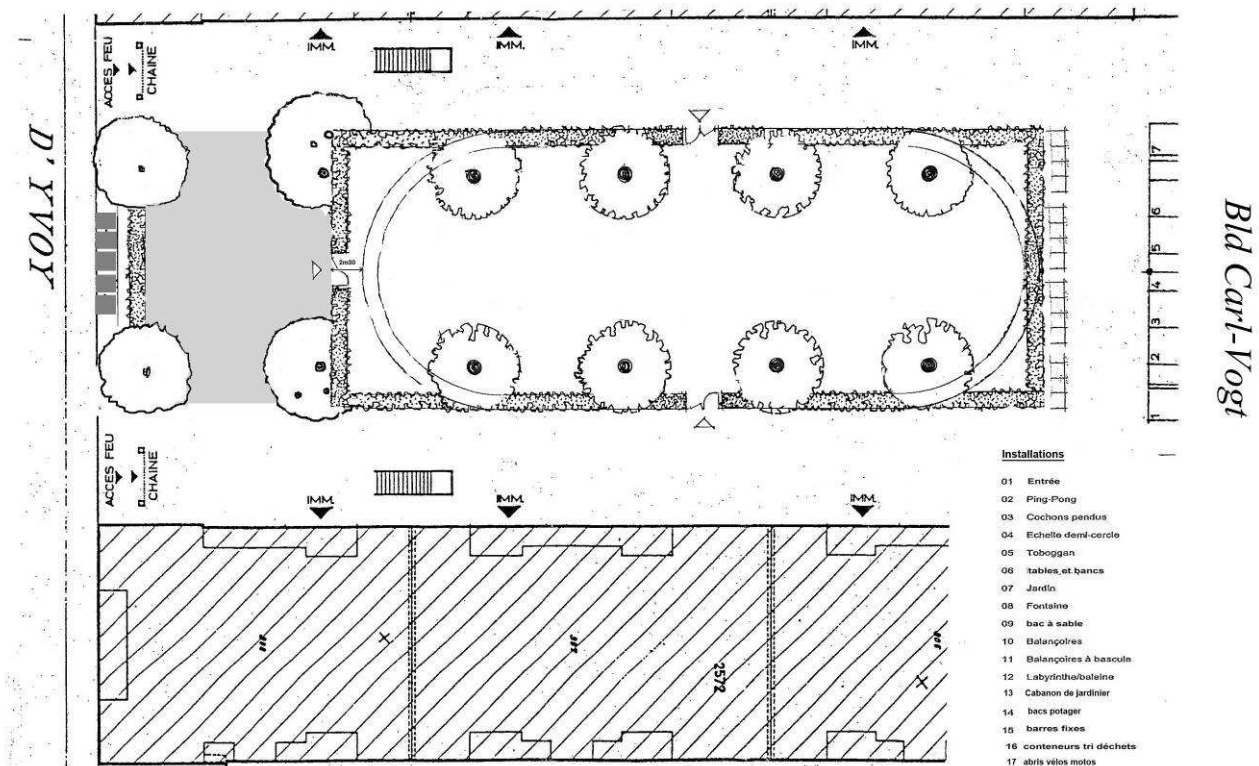
1 : le parc de jeux reste dans ses limites actuelles et l'espace non clôturé est réaménagé et revalorisé. Une haie végétale est plantée sur toute la longueur du terrain, côté bd d'Yvoy,

entre les deux allées latérales goudronnées, au niveau des bornes/chaînes, dissimulant complètement les containers de récupération. La table de ping-pong est installée dans cet espace, sur un sol homogène type gravier concassé. Les trois bancs sont maintenus mais restaurés et réorientés.

2 : le parc reste dans ses limites actuelles et un nouveau portail est installé dans la clôture de l'aire de jeux, côté bd d'Yvoy afin de permettre une meilleure circulation entre les deux espaces. La partie non clôturée est réaménagée et revalorisée, les 3 bancs sont remplacés par des nouveaux bancs.


3 : on opère un agrandissement de l'aire de jeux en déplaçant la clôture de 2m80, du côté bd d'Yvoy. L'actuel passage bitumé pour les piétons et les vélos disparaît au profit d'un espace homogène où le passage est facilité. Le sol est aplani et le gazon disparaît au profit d'un sol homogène en gravier. La table de ping-pong et deux bancs prennent place dans l'espace, tout en laissant possible la circulation aux piétons et aux vélos. Un nouveau portail est installé côté bd d'Yvoy, permettant un passage direct entre l'aire de jeux et le nouvel espace.

- ci-dessous : vue agrandissement du parc -



- ANNEXE -

DESSINE-MOI UNE BALEINE



Sondage à l'intention des habitants de la cité
Carl-Vogt Honegger et des usagers du square de la
Baleine en vue de son réaménagement
(réalisé entre mai et juin 2013)

DÉPOUILLEMENT AU 23 JUIN 2013

Nombres de questionnaires distribués : environ 80

Nombres de réponses : 30

RÉSULTATS DU SONDAGE

LES INDISPENSABLES	
La baleine	11
La barrière	10
Les tables et les bancs	10
Les balançoires	9
Les jeux	7
Les bacs avec les plantes	7
Un point d'eau (fontaine)	5
Le bac à sable	4
La table de ping-pong	4
Le toboggan	3
Les arbres	2
La cabane	2

CE QU'IL FAUDRAIT FAIRE OU RAJOUTER	
Agrandir le parc	13
Des jeux pour les 1-4ans	7
Pataugeoire ou piscine	7
Des bancs	4
Des toilettes	4
Une tonnelle ou un auvent	3
Un terrain de pétanque	2
Borne électrique	2
Barbecue fixe	2
Un mur de grimpe	2
Des jeux pour escalader ou se cacher	2
Plus de projections cinéma l'été	1
Plus de transats l'été	1
Une scène pour les spectacles pour enfants avec des gradins	1
Fermeture à clé de la barrière le soir après 22h	1
Sécuriser le pourtour des jeux avec des amortisseurs	1
Remplacer la haie par des platebandes ou des bacs	1
Une petite poubelle	1
Des jeux comme à Gourgas	1
Installer la lumière dans le parc	1
Un pont	1

CE QU'IL NE FAUDRAIT PAS FAIRE OU ENLEVER	
Agrandir le parc	9
Enlever les bacs à fleurs derrière la baleine	1
Les panneaux indiquant les âges	1

LE MEILLEUR TYPE DE SOL	
Sol en gravier 11	11
Revêtement minéral genre gorrh	6
Revêtement organique	5
Sol combiné (pelouse et gravier)	4
Tartan ou tapis mou 1	1
Comme au parc Gourgas 1	1

QUEL TYPE DE BARRIÈRE	
Barrière métallique 10	10
Barrière combinée (végétale, talus, gradins)	8
Barrière végétale uniquement	8
Pas de barrière	2

COMMENTAIRES & REMARQUES	
Préserver un parc discret.	
Ne pas trop rajouter de choses, sinon pas assez de place pour les enfants.	
Economie de moyens.	
Il faut sauver la baleine.	
Plus de plantations, plus de jeux et sauvez le parc.	
Ajouter des jeux d'équilibre pour les tout-petits.	
Je voudrais des jeux en conformité.	
Des transats l'été ? Plus de projections de films, une pateaugoire, des jeux pour les enfants post-2000. Des jardins potagers sur les toits des immeubles ??	
Une prise électrique manque. Un raccord eau pour arrosage ?	
Remplacer les arbustes actuels de la haie par des if (entretien facilité)	
Garder un petit espace vert avec des bancs.	
Tant mieux que le parc ne se voit pas. Pour les connaisseurs, ceux qui apprécient la qualité de la vie.	
Supprimer toute circulation et parking sur le square.	
Il m'est arrivé de trouver des seringues ; il faudrait un nettoyage plus attentif , surtout parce que le parc est fréquenté par les enfants.	
De la lumière la nuit peut aussi défavoriser une utilisation nocturne qui apporte du bruit.	
Installer de la lumière, la nuit, pour défavoriser une utilisation nocturne trop bruyante.	
Résister à la tentation de rajouter... laisser de l'espace ; les petits jardins sont sympas.	
Si ce parc dit "La Baleine" continue à être dédié en priorité aux enfants (petite enfance) en général, il y a obligatoirement nécessité d'avoir des sols en graviers, ainsi que des sols amortissant autour des jeux. Des toilettes (sèches) fermées à clé (clés remises aux accompagnants des crèches/écoles) sont un "must".	
Espace autant pour les grands que pour les petits - espace pour le foot, ping-pong. Il faut que le parc reste comme il est. Ça ne sert à rien d'investir trop d'argent (dicton : "Si ce n'est pas cassé, on ne le répare pas).	
Le parc est toujours très agréable et propre, bien organisé. Gardez les arbres comme ils sont.	
Merci beaucoup à 60x60, les couleurs, le soin et la convivialité créée dans cet espace sont vrai plus pour le quartier ! Et si on faisait la même chose aux 3 platanes ?	